



# MODUŁOWY SYSTEM PROMOCYJNY

INSTRUKCJA MONTAŻU

PROMO 1<sup>®</sup>

# PROMO 1

Czy wiesz, że to jedyny system promocyjny,  
którego naprawdę potrzebujesz?

Dziękujemy za zakup Promo1. Mamy nadzieję, że nasz produkt spełni wszystkie Państwa oczekiwania i posłuży, zgodnie ze swoim przeznaczeniem, do szybkich i efektywnych działań promocyjnych.

Na następnych stronach broszury znajdziecie Państwo gotowe koncepcje stoisk, które z pewnością można stworzyć z Promo1. W rozwianiu ewentualnych pytań lub wątpliwości pomoże Państwu witryna [www.promo-1.pl](http://www.promo-1.pl). Zawsze możecie również skontaktować się z naszymi przedstawicielami.

Życzymy wielu sukcesów promocyjnych  
Zespół Promo1.



# JAK SZYBKO I PROSTO STWORZYĆ STOISKO Z PROMO 1?

Każdy zestaw zbudujesz w kilka chwil, dzięki montażowi bez narzędzi i magnetycznym panelom graficznym.

## 01— MOBILNY I WYGODNY W TRANSPORCIE

Promo 1 to system lekkich, solidnych aluminiowych ram, które przewieziesz na wygodnym wózku i bez problemu przetransportujesz w samochodzie kombi.



## 02— INTUICYJNY MONTAŻ BEZ UŻYCIA NARZĘDZI

Ramy systemu Promo 1 połączysz ze sobą bez użycia jakichkolwiek narzędzi, za pomocą specjalnych łączników. Wyposażysz go w szereg akcesoriów i rozbudujesz wtedy, kiedy będziesz tego potrzebował.



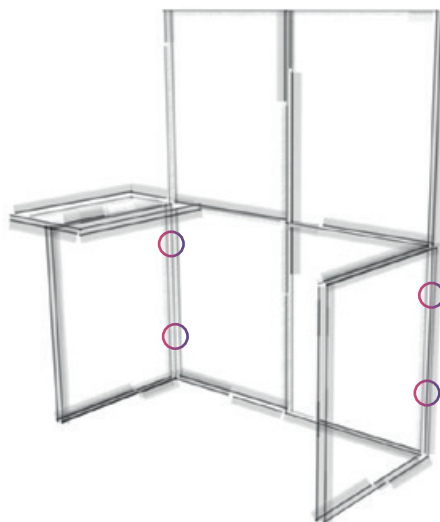
## 03— WYMIENNE PANELE GRAFICZNE

Dzięki wymiennym, montowanym magnetycznie panelom graficznym błyskawicznie i bez trudu zmienisz wygląd stoiska przy każdej okazji, która będzie tego wymagać. Pamiętaj, że wymiany wymagają jedynie panele graficzne!



# KONFIGURACJA — 01

## INFORMACJA TECHNICZNA



## CECHY PROMO 1



Jednosobowy montaż



Możliwość wielokrotnego wykorzystania



Czas montażu tylko 15 min

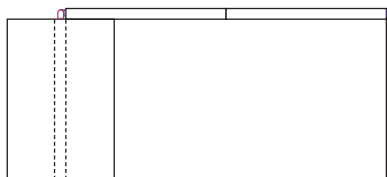


Zestaw mieści się w samochodzie osobowym



Montaż bez użycia narzędzi

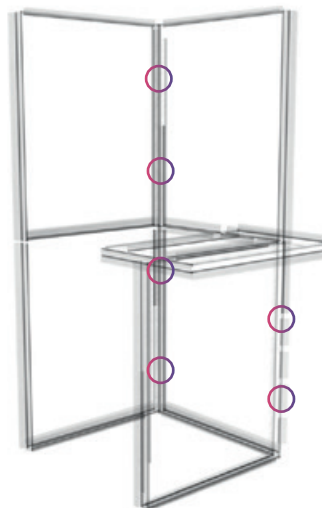
## RZUT STOISKA



# KONFIGURACJA — 02



## INFORMACJA TECHNICZNA



## CECHY PROMO 1



Jednosobowy montaż



Możliwość wielokrotnego wykorzystania



Czas montażu tylko 15 min

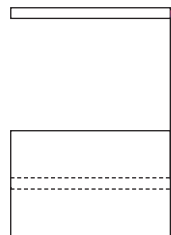


Zestaw mieści się w samochodzie osobowym



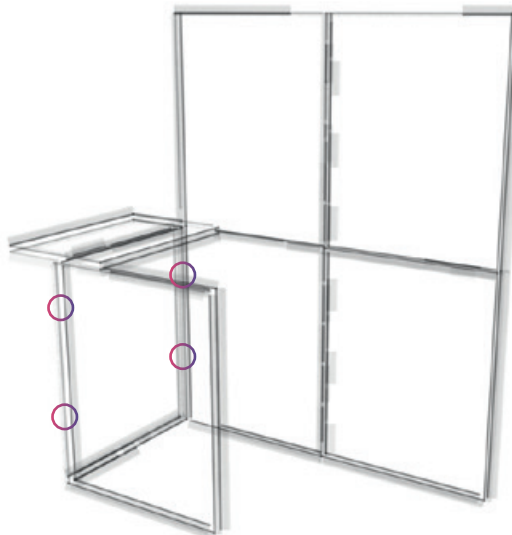
Montaż bez użycia narzędzi

## RZUT STOISKA



# KONFIGURACJA — 03

## INFORMACJA TECHNICZNA



## CECHY PROMO 1



Jednosobowy montaż



Możliwość wielokrotnego wykorzystania



Czas montażu tylko 15 min

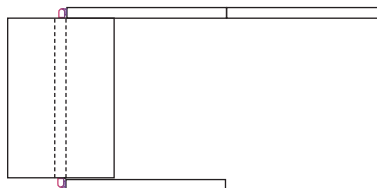


Zestaw mieści się w samochodzie osobowym



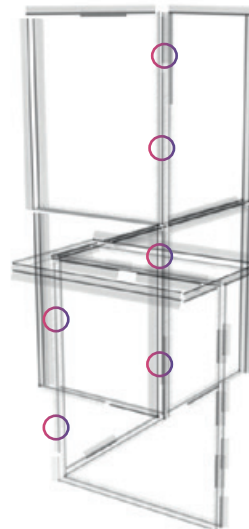
Montaż bez użycia narzędzi

## RZUT STOISKA



# KONFIGURACJA — 04

## INFORMACJA TECHNICZNA



## CECHY PROMO 1



Jednosobowy montaż



Możliwość wielokrotnego wykorzystania



Czas montażu tylko 15 min

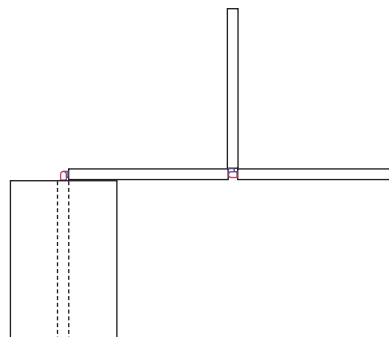


Zestaw mieści się w samochodzie osobowym



Montaż bez użycia narzędzi

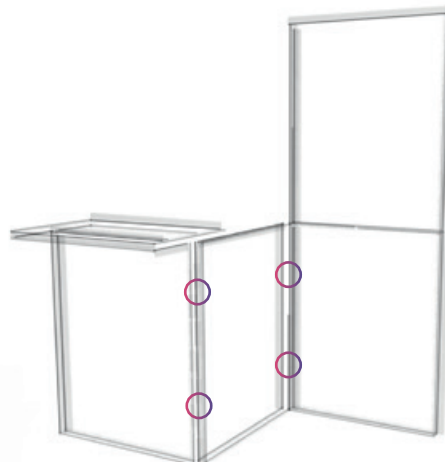
## RZUT STOISKA





# KONFIGURACJA — 05

## INFORMACJA TECHNICZNA



## CECHY PROMO 1



Jednosobowy montaż



Możliwość wielokrotnego wykorzystania



Czas montażu tylko 15 min

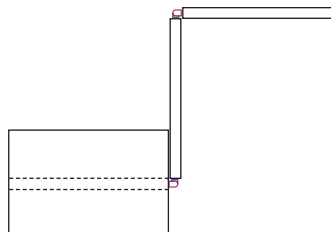


Zestaw mieści się w samochodzie osobowym



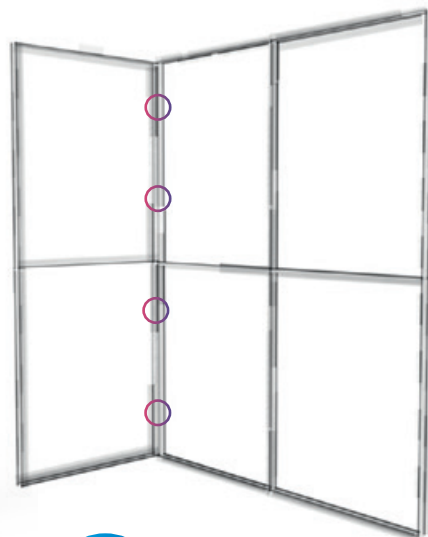
Montaż bez użycia narzędzi

## RZUT STOISKA



# KONFIGURACJA — 06

## INFORMACJA TECHNICZNA



### RZUT STOISKA CECHY PROMO 1



Jednosobowy  
montaż



Możliwość  
wielokrotnego  
wykorzystania



Czas montażu  
tylko 15 min




Zestaw mięci  
się w samochodzie  
osobowym



Montaż bez  
użycia narzędzi

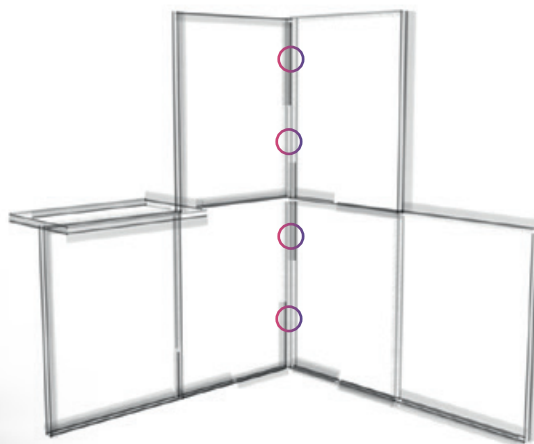
### RZUT STOISKA



# KONFIGURACJA — 07

## INFORMACJA TECHNICZNA

---



## CECHY PROMO 1

---



Jednosobowy montaż



Możliwość wielokrotnego wykorzystania



Czas montażu tylko 15 min



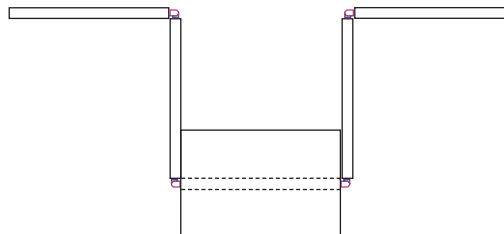
Zestaw mieści się w samochodzie osobowym



Montaż bez użycia narzędzi

## RZUT STOISKA

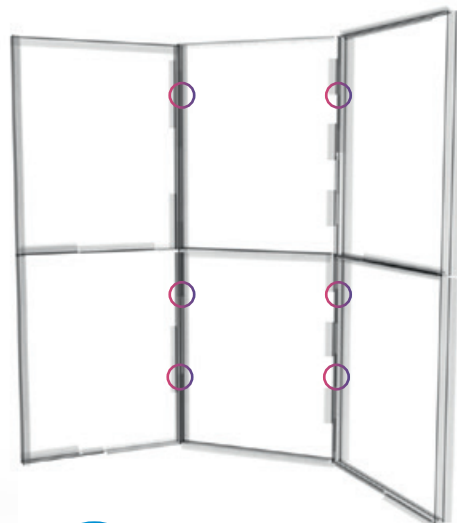
---



# KONFIGURACJA — 08

## INFORMACJA TECHNICZNA

---



## CECHY PROMO 1

---



Jednosobowy montaż



Możliwość wielokrotnego wykorzystania



Czas montażu tylko 15 min



Zestaw mieści się w samochodzie osobowym



Montaż bez użycia narzędzi

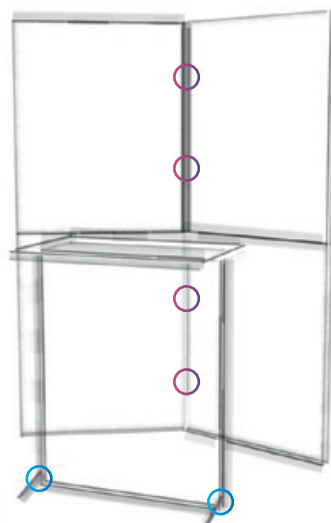
## RZUT STOISKA

---



# KONFIGURACJA — 09

## INFORMACJA TECHNICZNA



## CECHY PROMO 1



Jednoosobowy montaż



Możliwość wielokrotnego wykorzystania



Czas montażu tylko 15 min

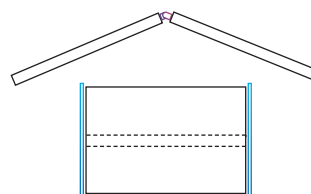


Zestaw mieści się w samochodzie osobowym



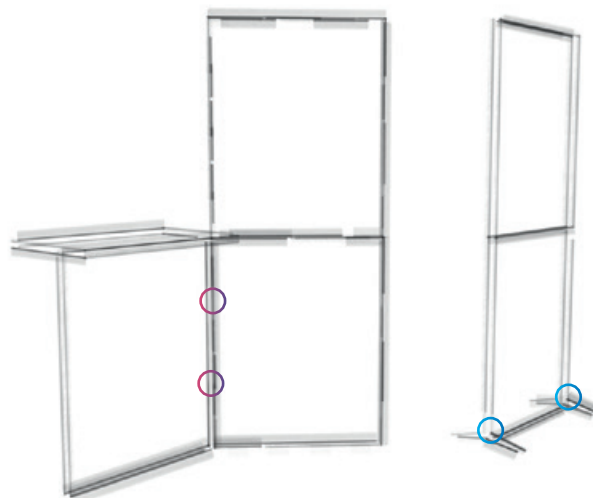
Montaż bez użycia narzędzi

## RZUT STOISKA



# KONFIGURACJA — 10

## INFORMACJA TECHNICZNA



## CECHY PROMO 1



Jednosobowy montaż



Możliwość wielokrotnego wykorzystania



Czas montażu tylko 15 min

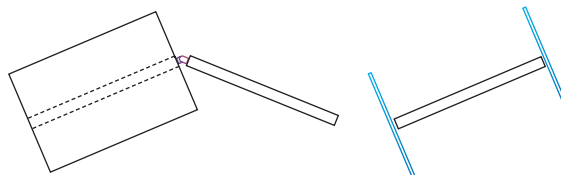


Zestaw mieści się w samochodzie osobowym



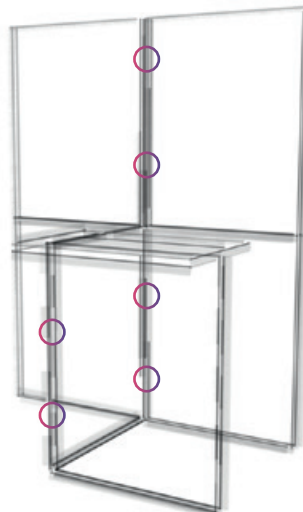
Montaż bez użycia narzędzi

## RZUT STOISKA



# KONFIGURACJA — 11

## INFORMACJA TECHNICZNA



## CECHY PROMO 1



Jednosobowy montaż



Możliwość wielokrotnego wykorzystania



Czas montażu tylko 15 min

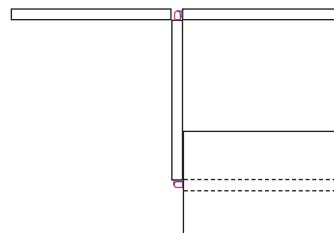


Zestaw mieści się w samochodzie osobowym



Montaż bez użycia narzędzi

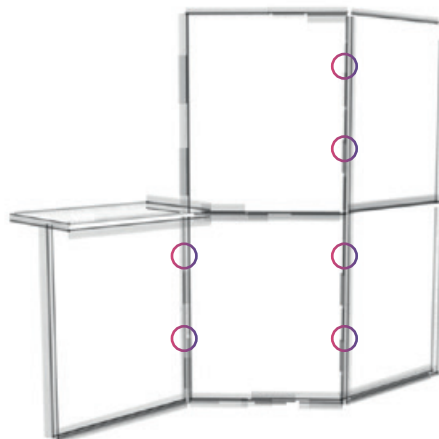
## RZUT STOISKA



# KONFIGURACJA — 12

## INFORMACJA TECHNICZNA

---



## CECHY PROMO 1

---



Jednosobowy montaż



Możliwość wielokrotnego wykorzystania



Czas montażu tylko 15 min



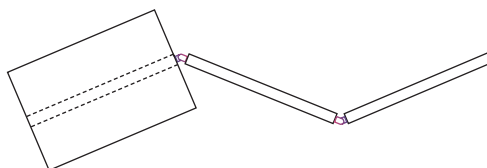
Zestaw mieści się w samochodzie osobowym



Montaż bez użycia narzędzi

## RZUT STOISKA

---

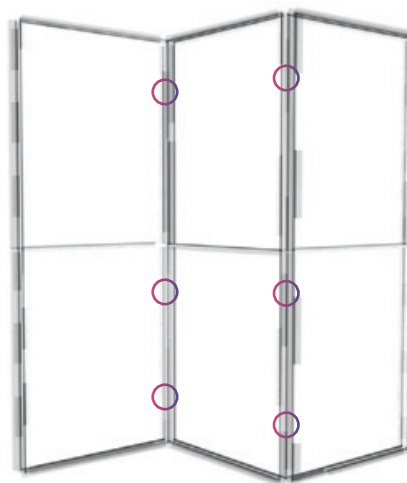




# KONFIGURACJA — 13

## INFORMACJA TECHNICZNA

---



## CECHY PROMO 1

---



Jednoosobowy montaż



Możliwość wielokrotnego wykorzystania



Czas montażu tylko 15 min



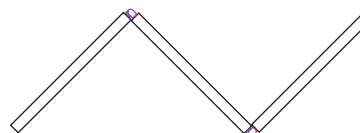
Zestaw mieści się w samochodzie osobowym



Montaż bez użycia narzędzi

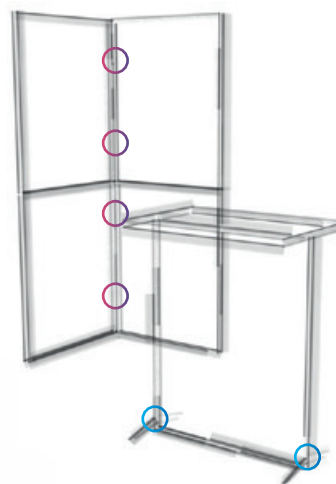
## RZUT STOISKA

---



# KONFIGURACJA — 14

## INFORMACJA TECHNICZNA



## CECHY PROMO 1



Jednosobowy montaż



Możliwość wielokrotnego wykorzystania



Czas montażu tylko 15 min

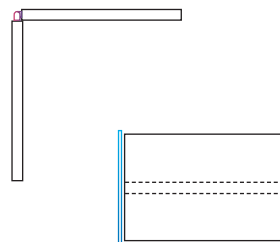


Zestaw mieści się w samochodzie osobowym



Montaż bez użycia narzędzi


## RZUT STOISKA



# KONFIGURACJA — 15



## INFORMACJA TECHNICZNA



## CECHY PROMO 1



Jednosobowy montaż



Możliwość wielokrotnego wykorzystania



Czas montażu tylko 15 min

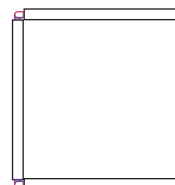


Zestaw mieści się w samochodzie osobowym



Montaż bez użycia narzędzi

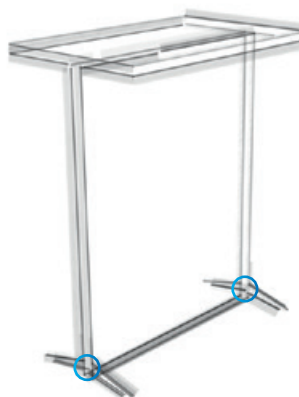
## RZUT STOISKA



# KONFIGURACJA — 16

## INFORMACJA TECHNICZNA

---



## CECHY PROMO 1

---



Jednosobowy montaż



Możliwość wielokrotnego wykorzystania



Czas montażu tylko 15 min



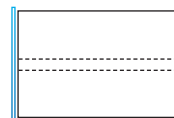
Zestaw mieści się w samochodzie osobowym



Montaż bez użycia narzędzi

## RZUT STOISKA

---



# KONFIGURACJA — 17



## INFORMACJA TECHNICZNA



## CECHY PROMO 1



Jednoosobowy montaż



Możliwość wielokrotnego wykorzystania



Czas montażu tylko 15 min



Zestaw mieści się w samochodzie osobowym



Montaż bez użycia narzędzi


## RZUT STOISKA



# KONFIGURACJA — 18

## INFORMACJA TECHNICZNA

---



## CECHY PROMO 1

---



Jednosobowy  
montaż



Możliwość  
wielokrotnego  
wykorzystania



Czas montażu  
tylko 15 min



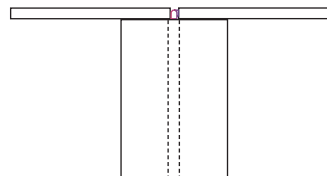
Zestaw mieści  
się w samochodzie  
osobowym



Montaż bez  
użycia narzędzi

## RZUT STOISKA

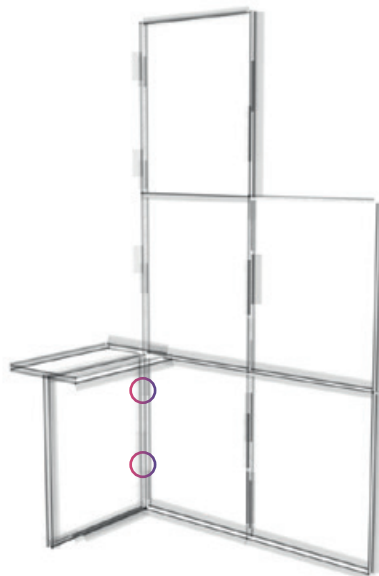
---



# KONFIGURACJA — 19



## INFORMACJA TECHNICZNA



## CECHY PROMO 1



Jednosobowy montaż



Możliwość wielokrotnego wykorzystania



Czas montażu tylko 15 min

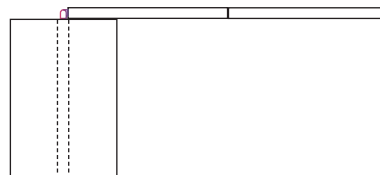


Zestaw mieści się w samochodzie osobowym



Montaż bez użycia narzędzi

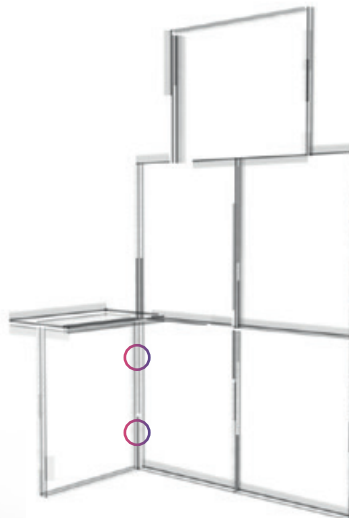
## RZUT STOISKA



# KONFIGURACJA — 20



## INFORMACJA TECHNICZNA



## CECHY PROMO 1



Jednoosobowy montaż



Możliwość wielokrotnego wykorzystania



Czas montażu tylko 15 min

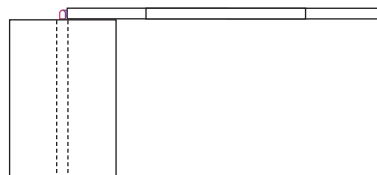


Zestaw mieści się w samochodzie osobowym



Montaż bez użycia narzędzi

## RZUT STOISKA






# KONFIGURACJA — 21



## INFORMACJA TECHNICZNA



## CECHY PROMO 1



Jednosobowy montaż



Możliwość wielokrotnego wykorzystania



Czas montażu tylko 15 min

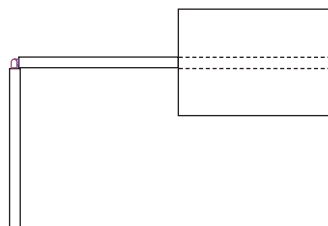


Zestaw mieści się w samochodzie osobowym



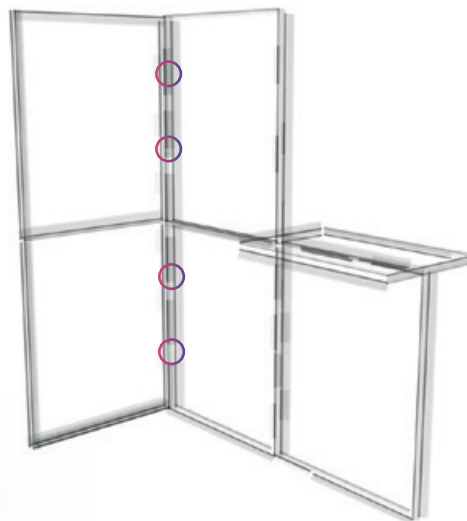
Montaż bez użycia narzędzi

## RZUT STOISKA



# KONFIGURACJA — 22

## INFORMACJA TECHNICZNA



## RZUT STOISKA CECHY PROMO 1



Jednosobowy  
montaż



Możliwość  
wielokrotnego  
wykorzystania



Czas montażu  
tylko 15 min

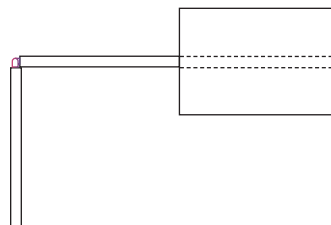


Zestaw mieści  
się w samochodzie  
osobowym



Montaż bez  
użycia narzędzi

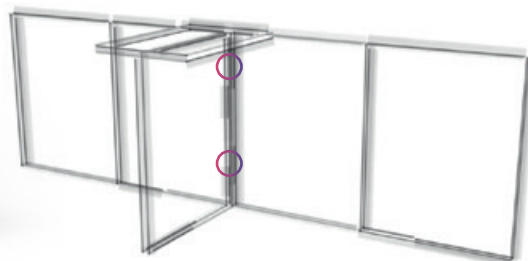
## RZUT STOISKA



# KONFIGURACJA — 23

## INFORMACJA TECHNICZNA

---



## CECHY PROMO 1

---



Jednosobowy montaż



Możliwość wielokrotnego wykorzystania



Czas montażu tylko 15 min



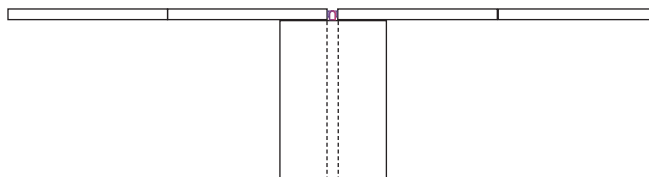
Zestaw mieści się w samochodzie osobowym



Montaż bez użycia narzędzi

## RZUT STOISKA

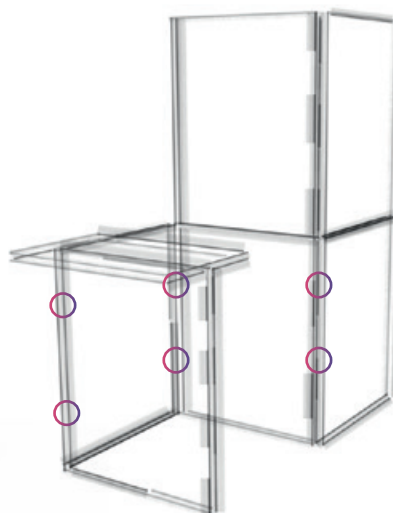
---



# KONFIGURACJA — 24

## INFORMACJA TECHNICZNA

---



## CECHY PROMO 1

---



Jednoosobowy montaż



Możliwość wielokrotnego wykorzystania



Czas montażu tylko 15 min



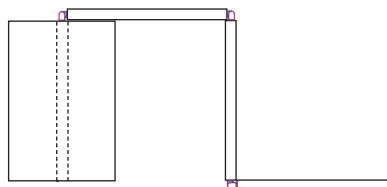
Zestaw mieści się w samochodzie osobowym



Montaż bez użycia narzędzi

## RZUT STOISKA

---



# PROMO 1<sup>®</sup>

## 5 lat gwarancji

na elementy konstrukcji. Panele graficzne objęte 12 miesięczną gwarancją

Clever Frame Polska Sp z o.o.  
ul. Fabryczna 20A  
53-609 Wrocław

tel. (+48 71) 789 5001  
fax (+48 71) 793 7005

biuro@cleverframe.com  
www.cleverframe.com  
www.cleverframe.pl



Wejdź na [www.promo-1.pl](http://www.promo-1.pl)

System Clever Frame<sup>®</sup> jest produktem zastrzeżonym w Urzędzie Patentowym.  
Wszelkie kopiowanie całości lub elementów systemu jest zabronione.  
© 2010 Clever Frame International. All rights reserved.